



МОНГОЛ УЛСЫН
ЗАСГИЙН ГАЗАР

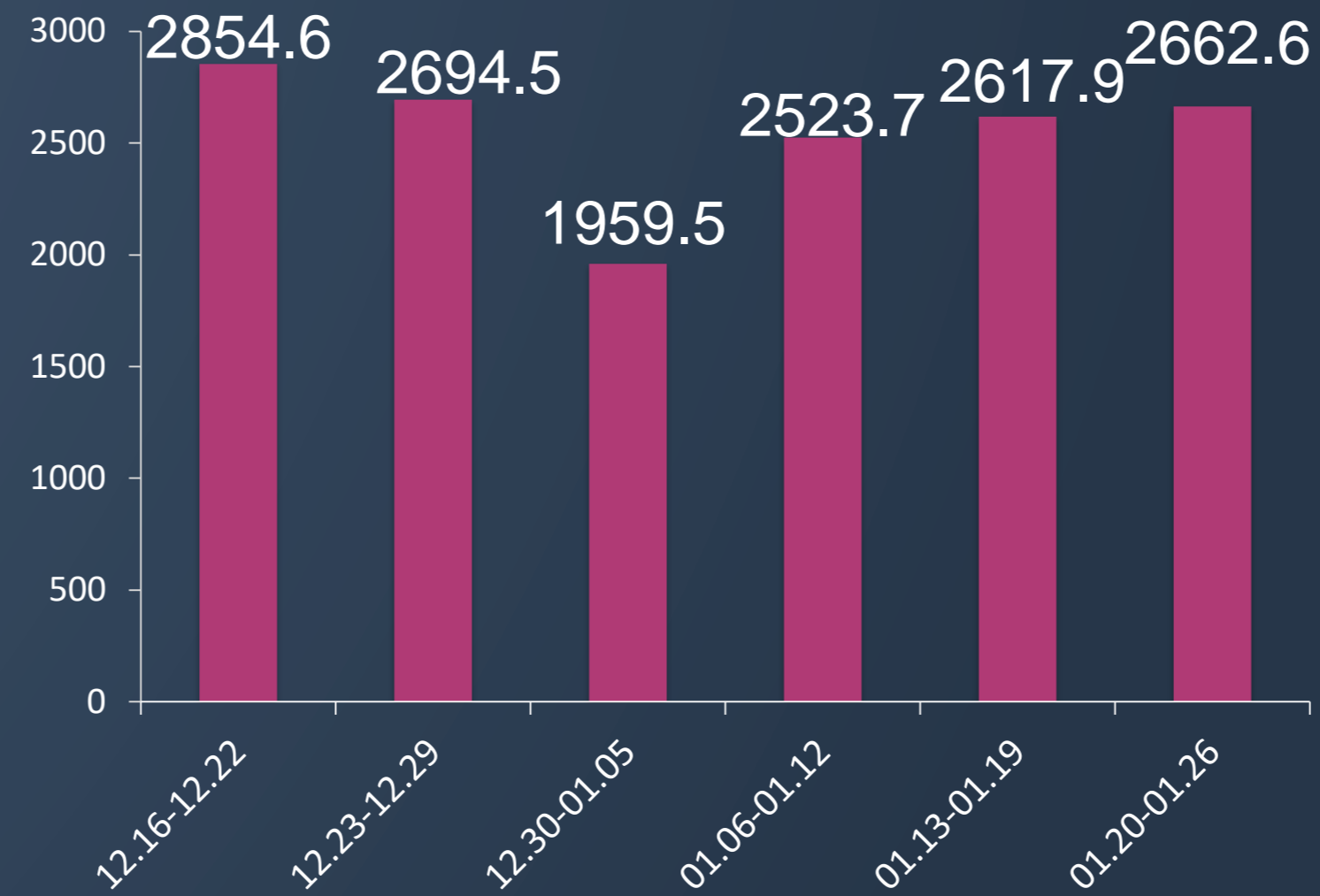
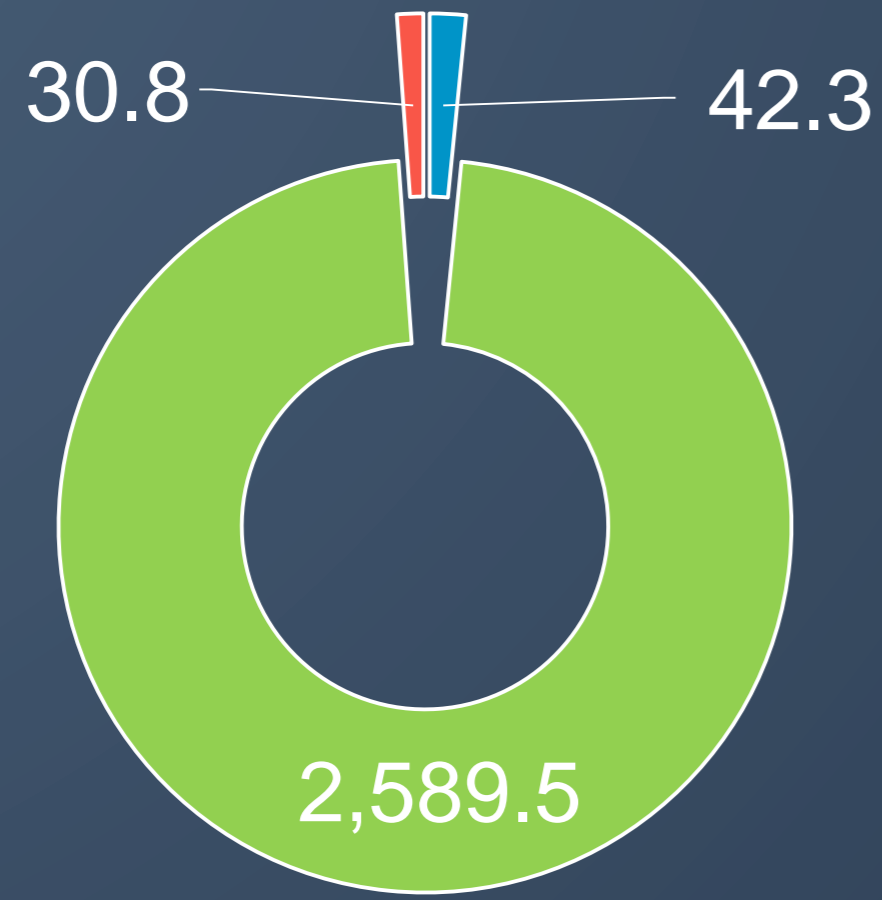
ЗАМ, ТЭЭВРИЙН ЯАМ

МОНГОЛ УЛСЫН ЗАМ, ТЭЭВРИЙН САЛБАРЫН 7 ХОНОГИЙН СТАТИСТИК МЭДЭЭ

/2025.01.20-2025.01.26/

Салбарын ачаа, зорчигч тээврийн нэгдсэн мэдээ /2025.01.20-2025.01.26/

Салбарын нийт зорчигч тээвэр /мян/



7 хоног

2.7 сая

Оны эхнээс өссөн дүнгээр

9.1 сая

Өмнөх 7 хоногийн харьцуулалт

+1.7%

Өмнөх оны мөн үеийн харьцуулалт

-5.3%

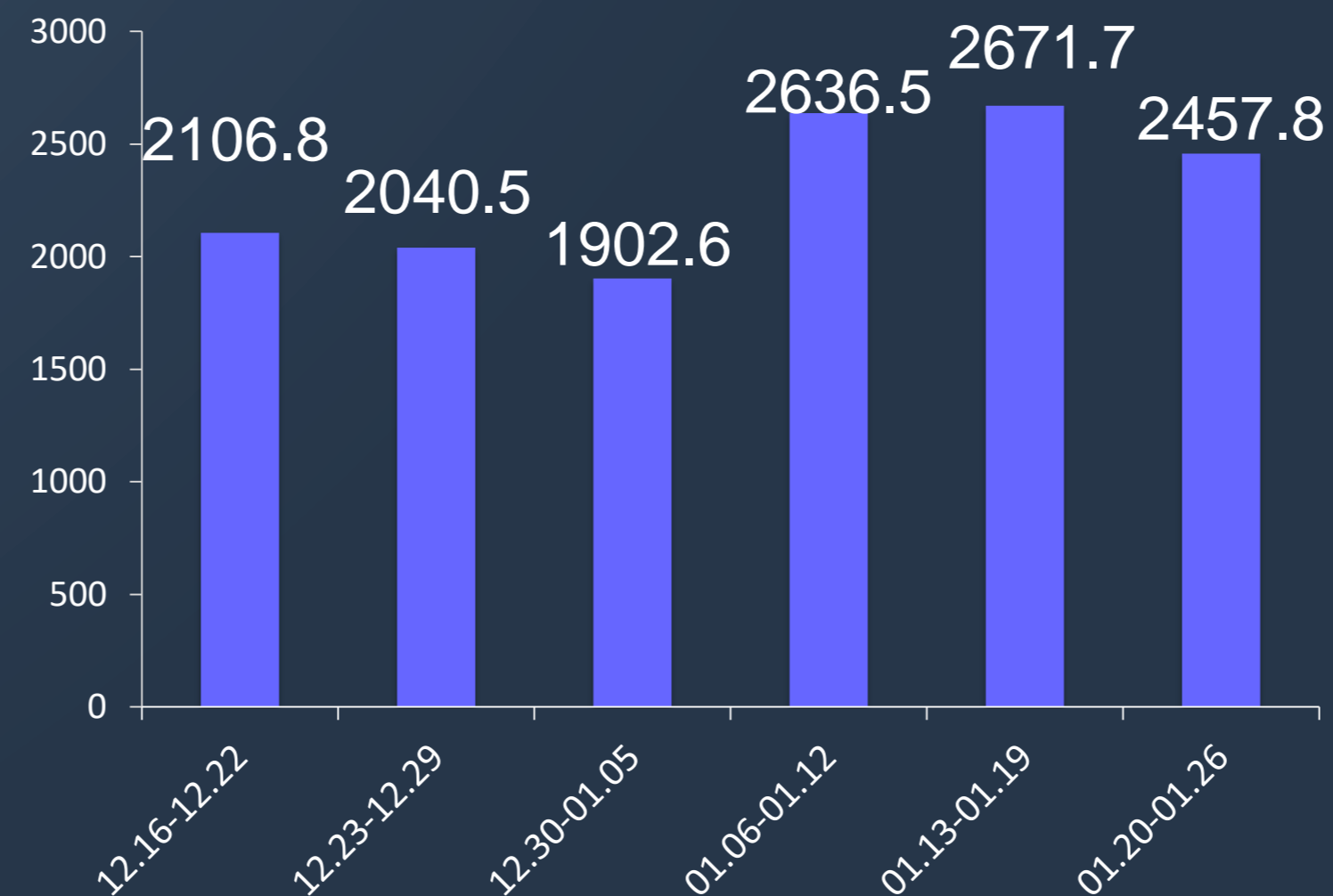
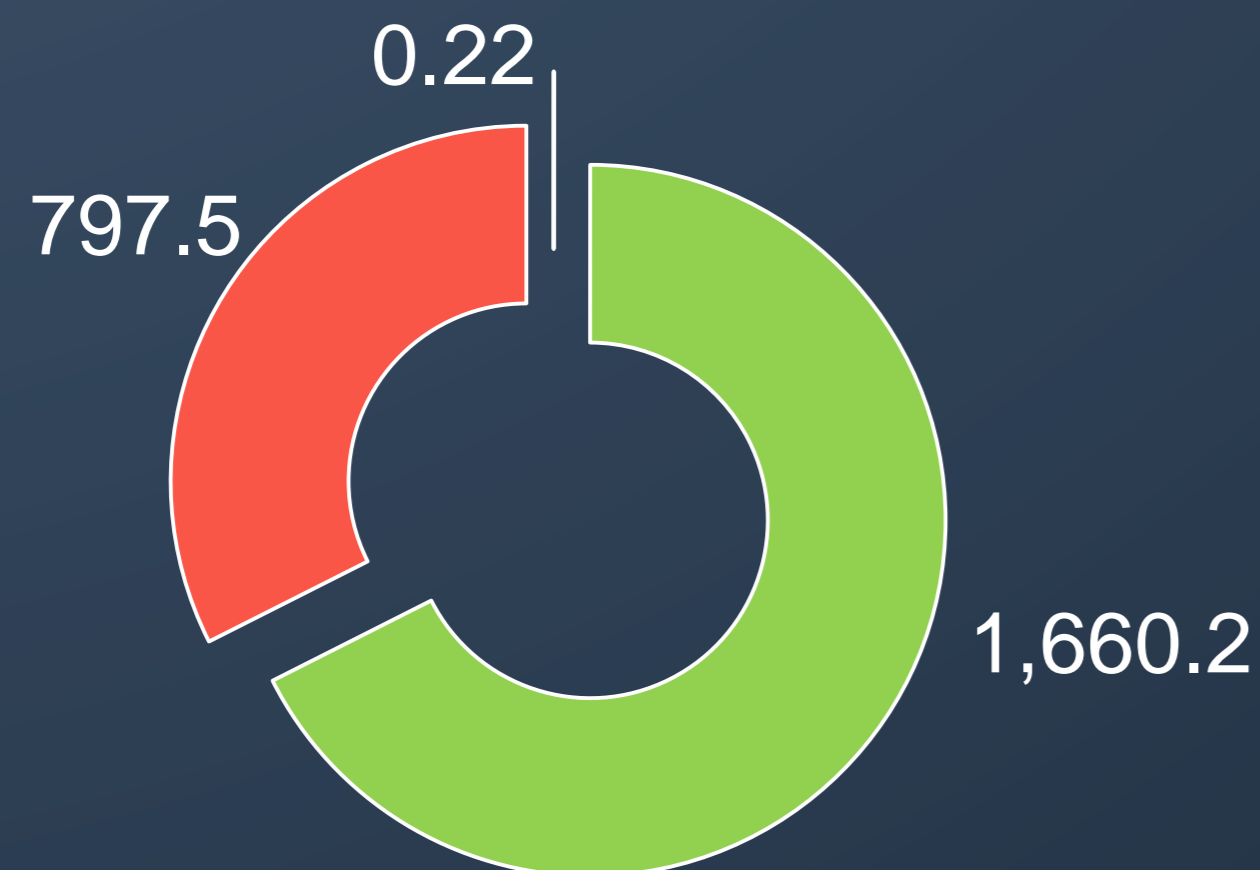
2025 оны төлөвлөгөө – 150.8 сая.хүн /салбар/

Биелэлт

6.1%

Хүрэх түвшин 7.6%

Салбарын нийт ачаа тээвэр /мян.тонн/



7 хоног

2.5 сая тн

Оны эхнээс өссөн дүнгээр

9.0 сая тн

Өмнөх 7 хоногийн харьцуулалт

-8.0%

Өмнөх оны мөн үеийн харьцуулалт

+5.2%

2025 оны төлөвлөгөө – 140.0 сая.тн /салбар/

Биелэлт

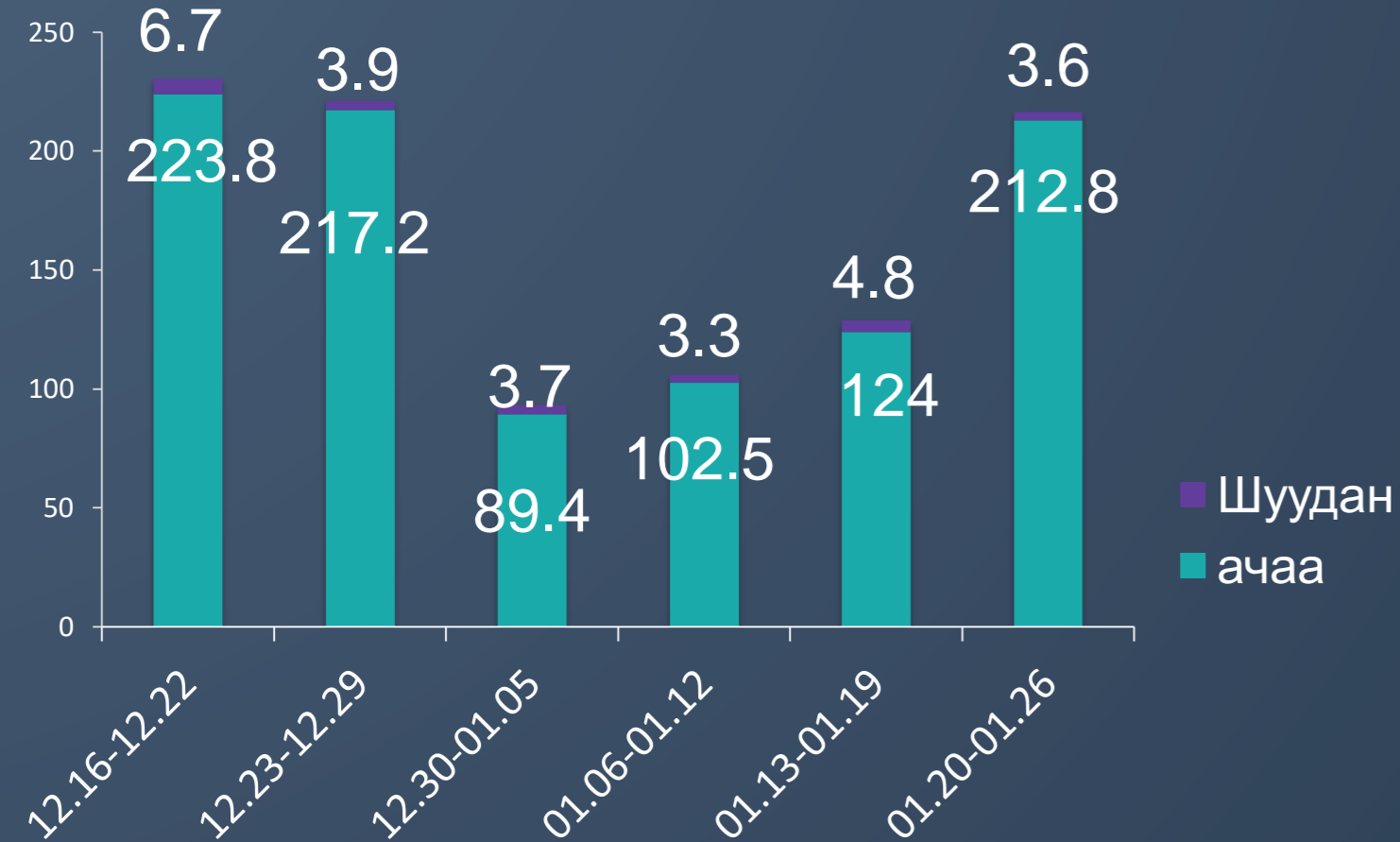
6.5%

Хүрэх түвшин 7.6%

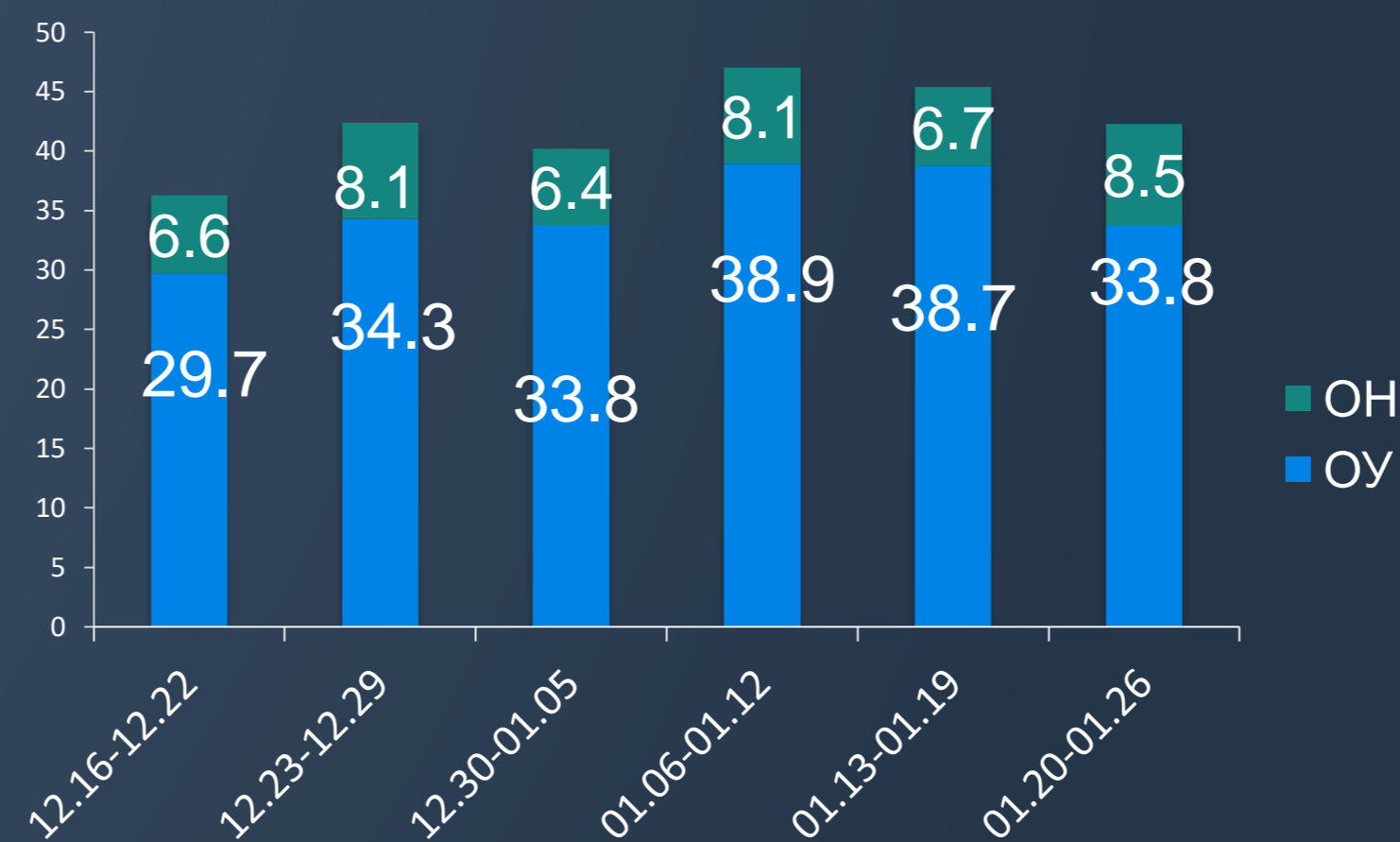
Агаарын тээврийн мэдээ



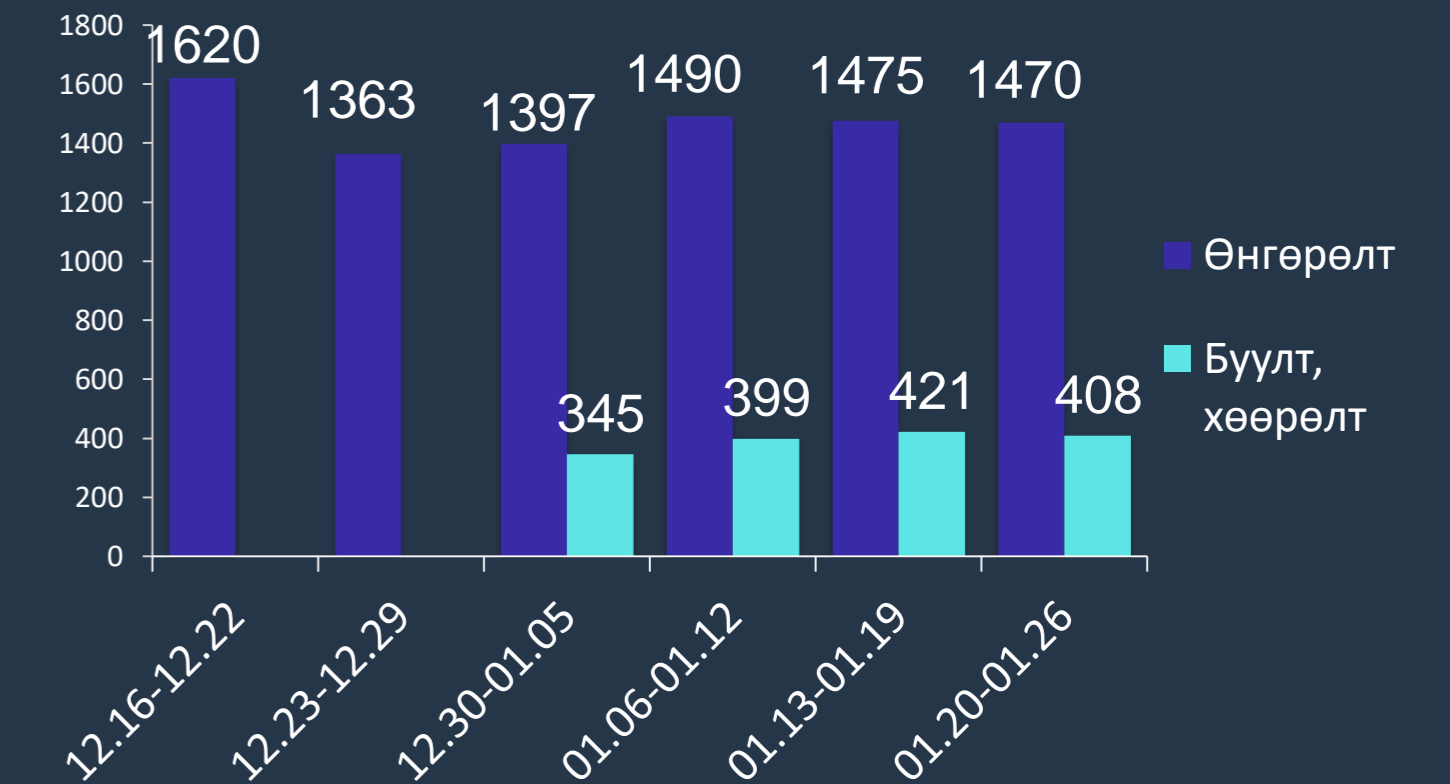
Ачаа тээвэр /тонн/



Зорчигч тээвэр /мянган/



Нислэг гүйцэтгэлийн мэдээ



7 хоног | Оны эхнээс өссөн дүнгээр

216.4 тн | **523.4 тн**

Өмнөх 7 хоногийн харьцуулалт | Өмнөх оны мөн үеийн харьцуулалт

+68.1% | **-18.1%**

2025 оны төлөвлөгөө - 12.0 мян.тн ачаа

Биелэлт **4.4%**

Хүрэх түвшин 7.6%

7 хоног | Оны эхнээс өссөн дүнгээр

42.3 мян | **163.1 мян**

Өмнөх 7 хоногийн харьцуулалт | Өмнөх оны мөн үеийн харьцуулалт

-6.7% | **+23.0%**

2025 оны төлөвлөгөө - 2.3 сая.хүн

Биелэлт **7.1%**

Хүрэх түвшин 7.6%

7 хоног | Оны эхнээс өссөн дүнгээр

1,878 | **6,939**

Өмнөх 7 хоногийн харьцуулалт | Өмнөх оны мөн үеийн харьцуулалт

-0.9% | **+26.0%**

2025 оны төлөвлөгөө - 70,300

Биелэлт **9.9%**

Хүрэх түвшин 7.6%

Автотээврийн мэдээ /Ачаа тээвэр/



7 хоног
1.7 сая тн

Оны эхнээс өссөн дүнгээр
6.0 сая тн

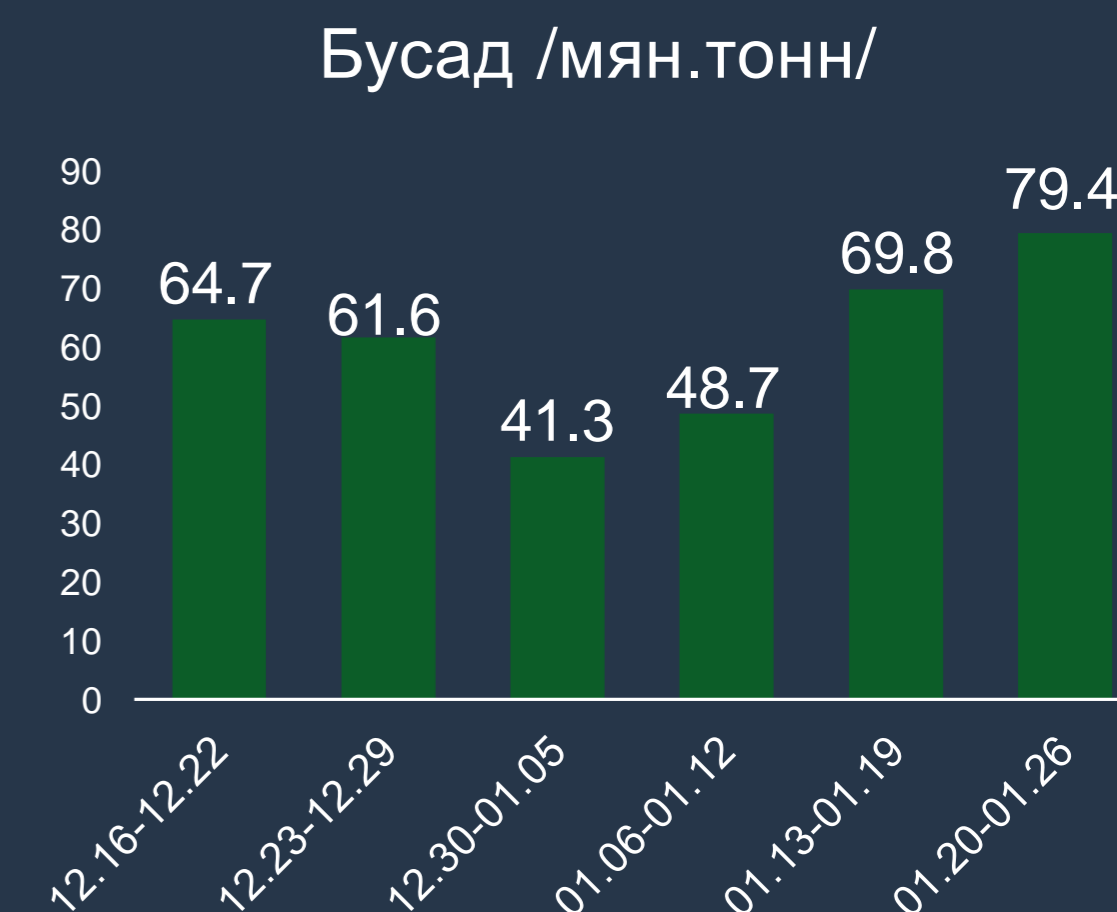
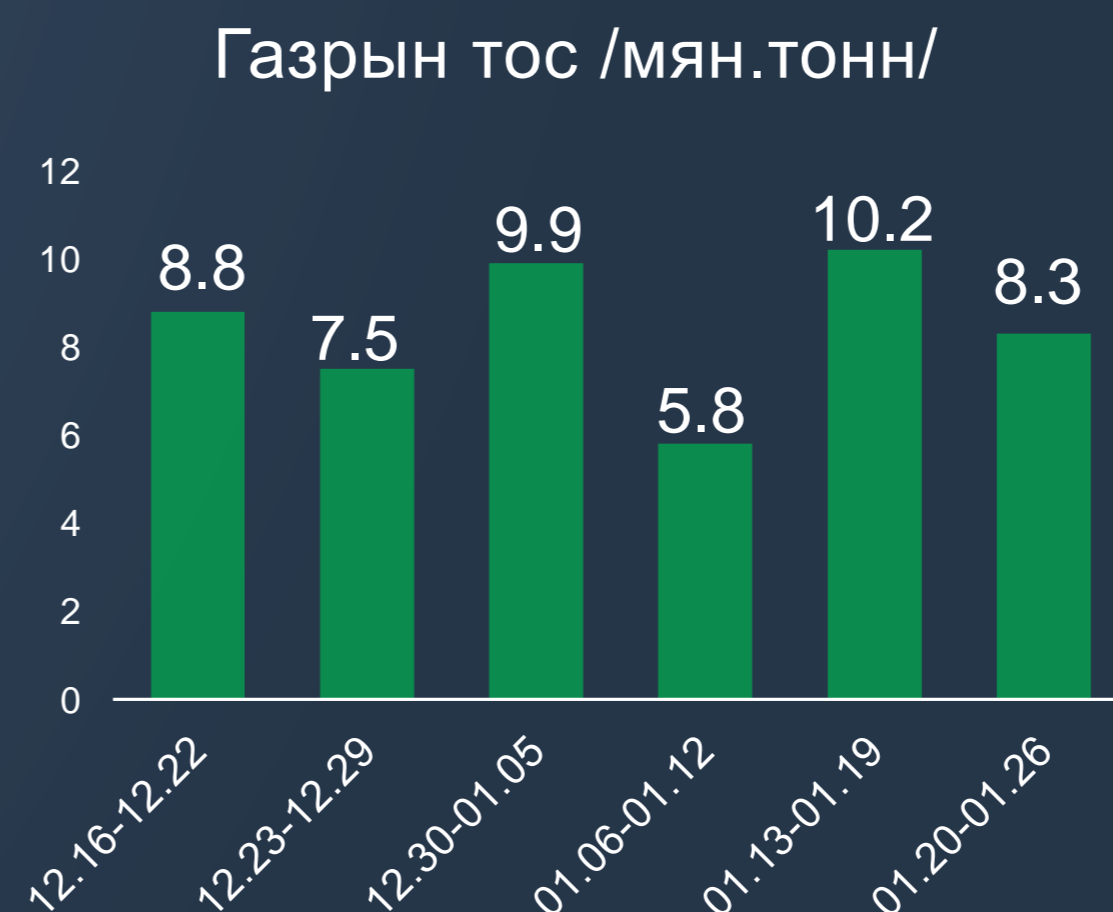
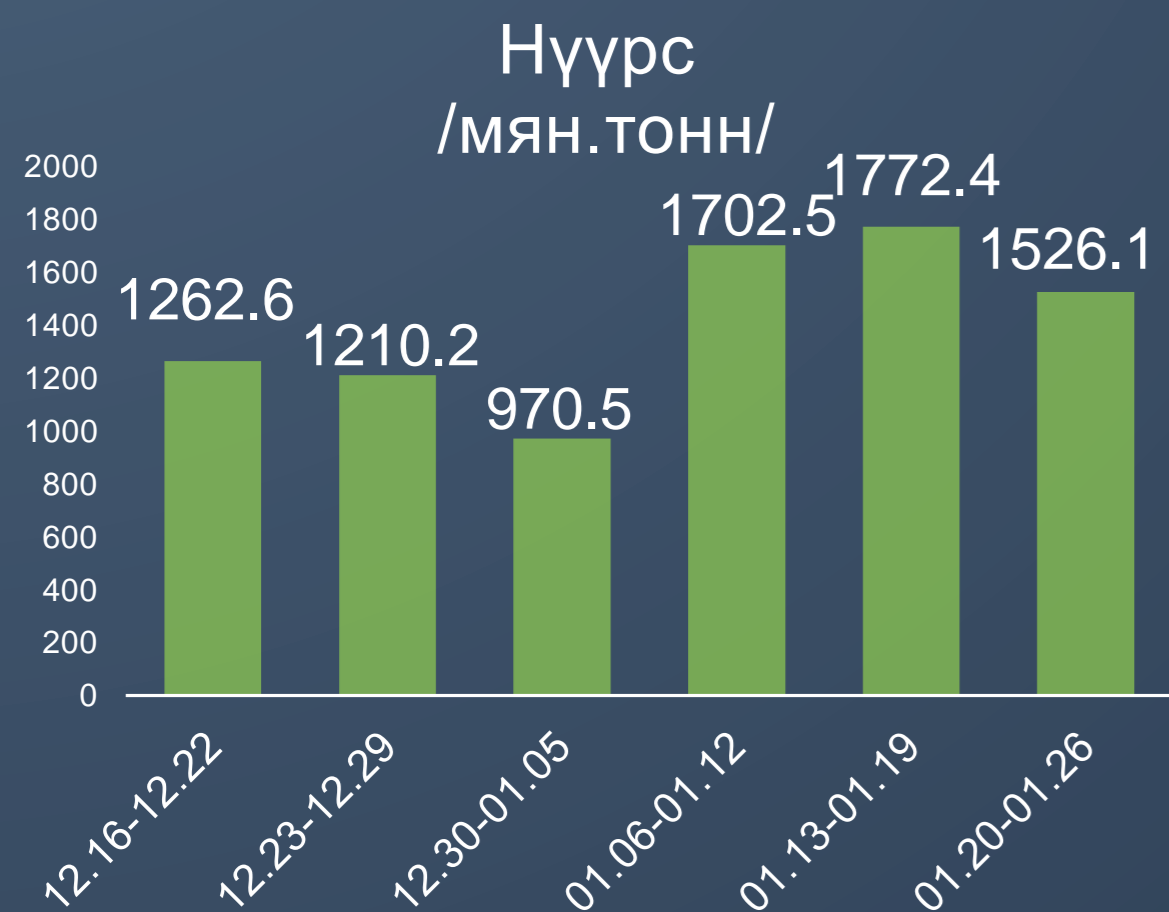
Өмнөх 7 хоногийн харьцуулалт
-11.7%

Өмнөх оны мөн үеийн харьцуулалт
+4.7%

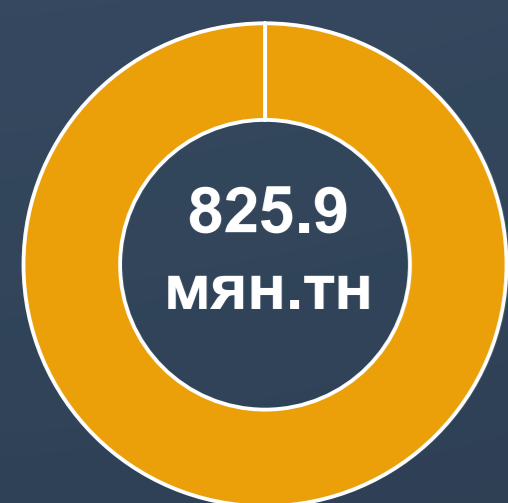
2025 оны төлөвлөгөө - 90.0 сая.тн ачаа

Биелэлт **6.7%**

Хүрэх түвшин 7.6%

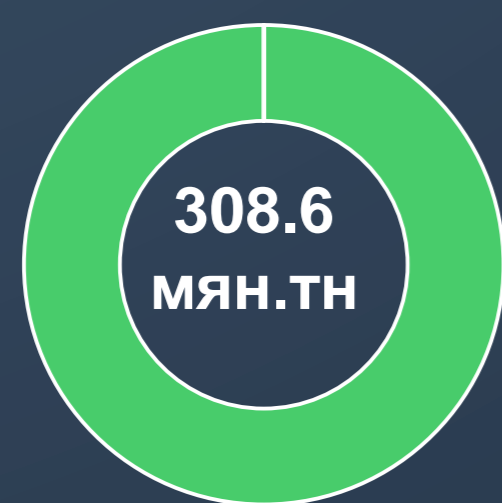


Гашуунсухайт



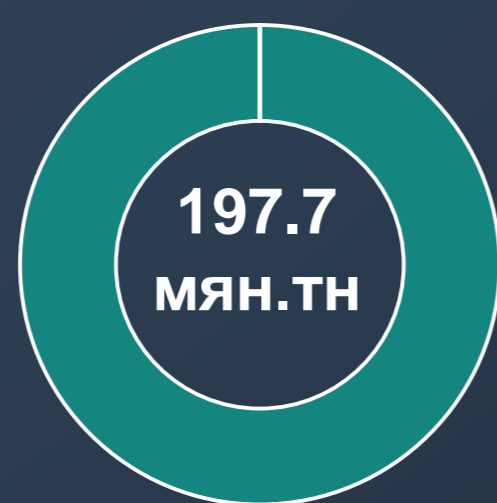
6,875
тээврийн хэрэгсэл

Шивээхүрэн



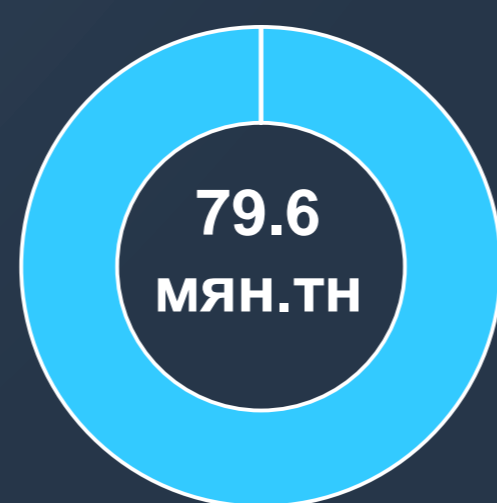
2,101
тээврийн хэрэгсэл

Бичигт



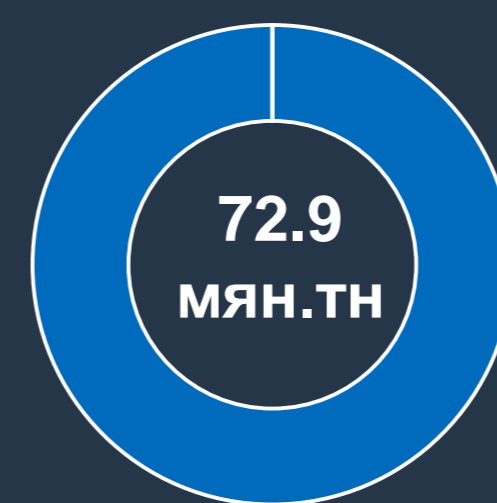
1,853
тээврийн хэрэгсэл

Булган



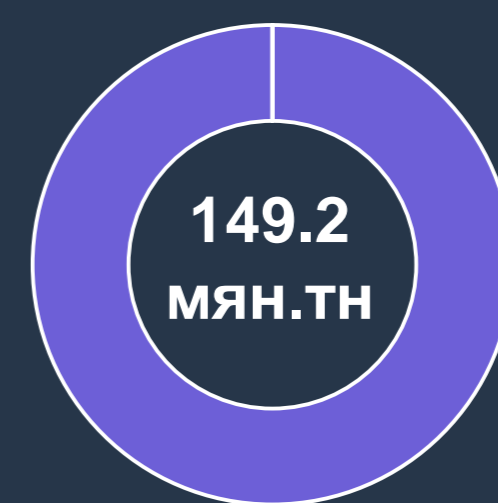
1,120
тээврийн хэрэгсэл

Замын-Үүд



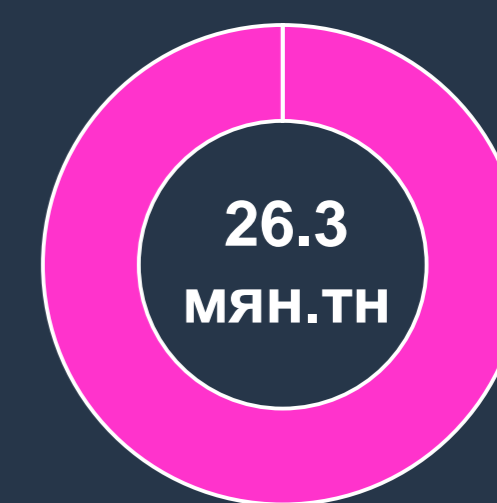
2,637
тээврийн хэрэгсэл

Ханги



1,174
тээврийн хэрэгсэл

Бусад



3,391
тээврийн хэрэгсэл

Нийт 19.2
мянган тээврийн хэрэгсэл

Авtotээврийн мэдээ /Зорчигч тээвэр/



7 хоног
2.6 сая

Оны эхнээс өссөн дүнгээр
8.8 сая

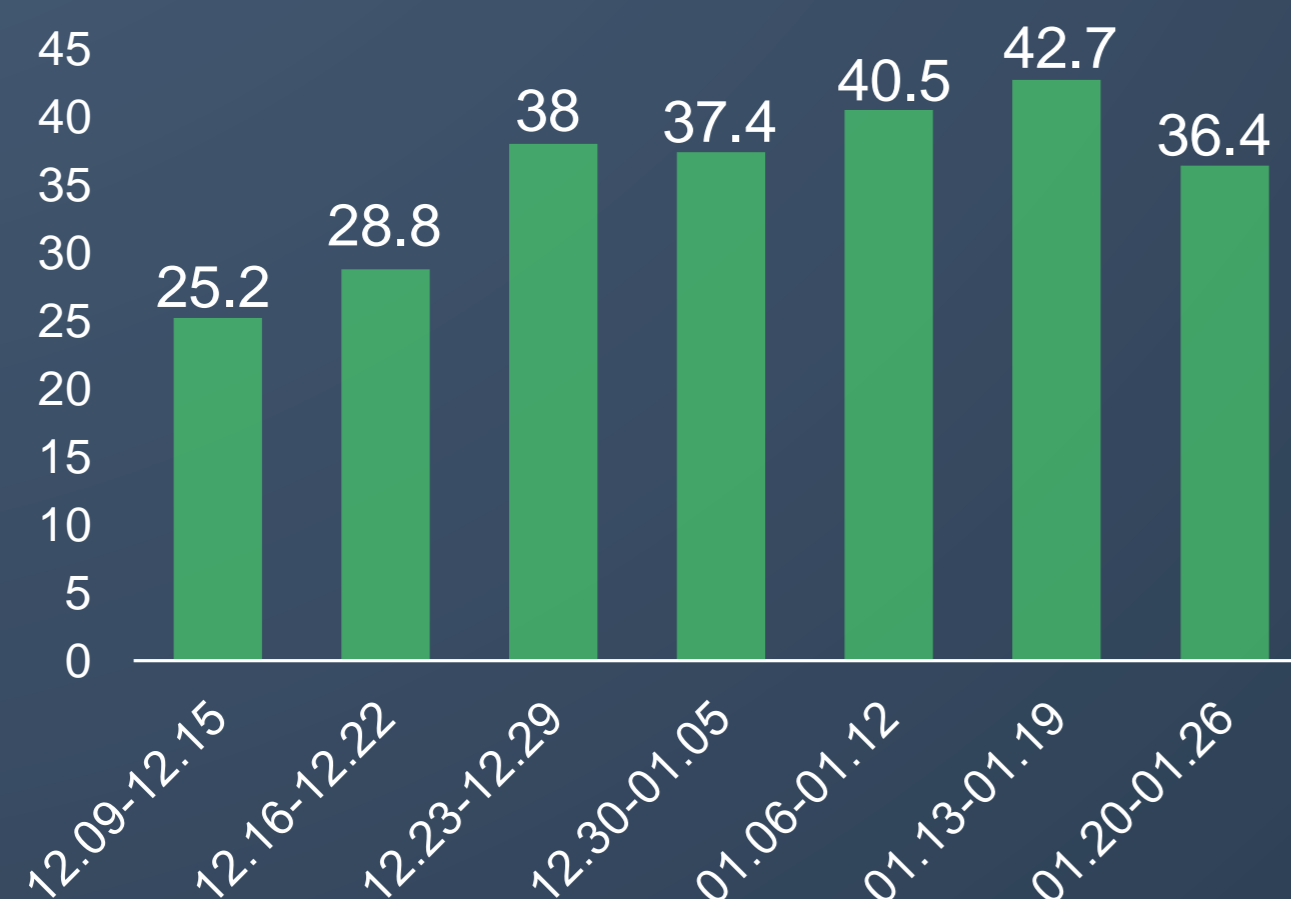
Өмнөх 7 хоногийн харьцуулалт
+2.2%

Өмнөх оны мөн үеийн харьцуулалт
-5.9%

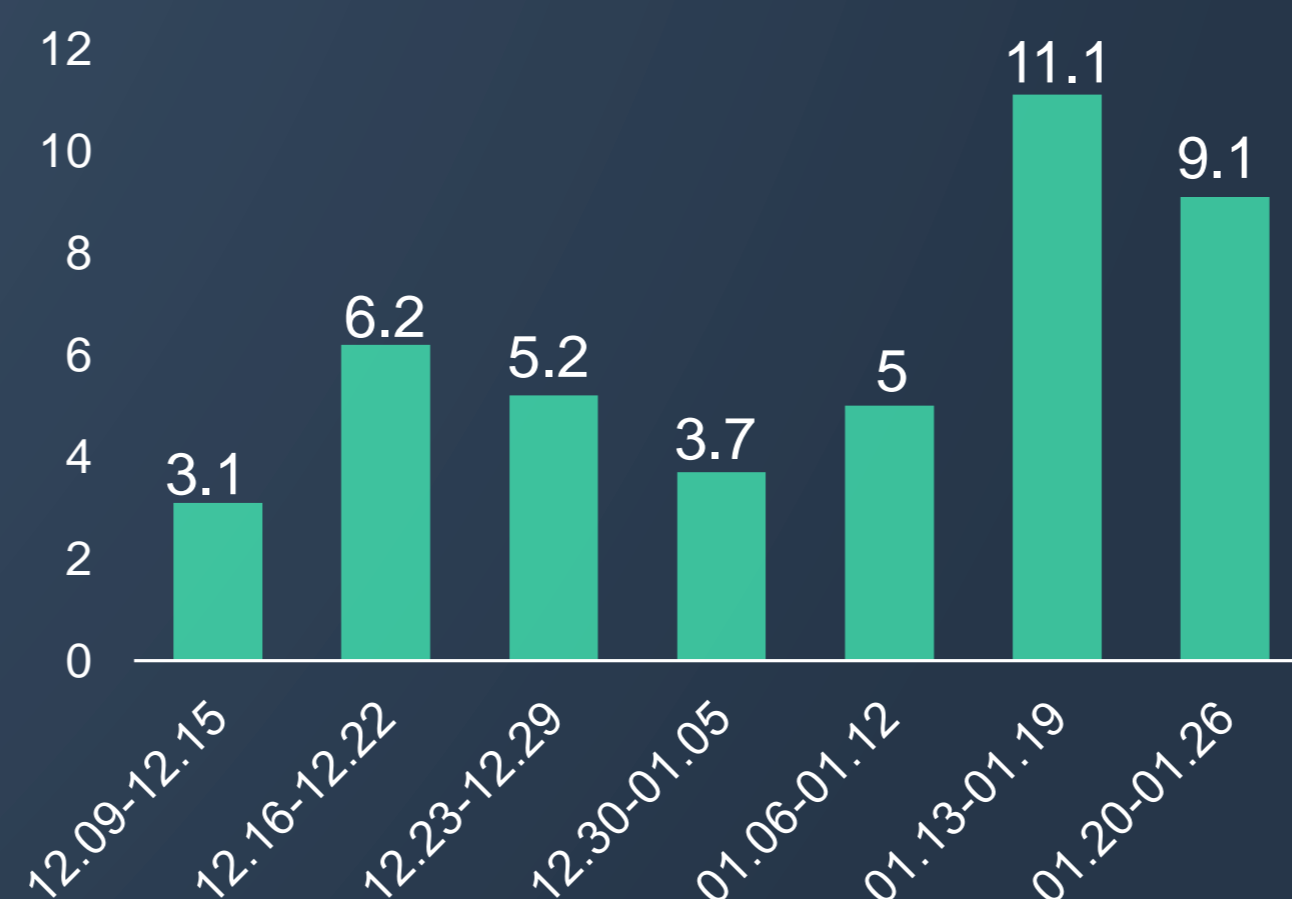
2025 оны төлөвлөгөө – 146.0 сая.хүн

Биелэлт **6.1%**
Хүрэх түвшин 7.6%

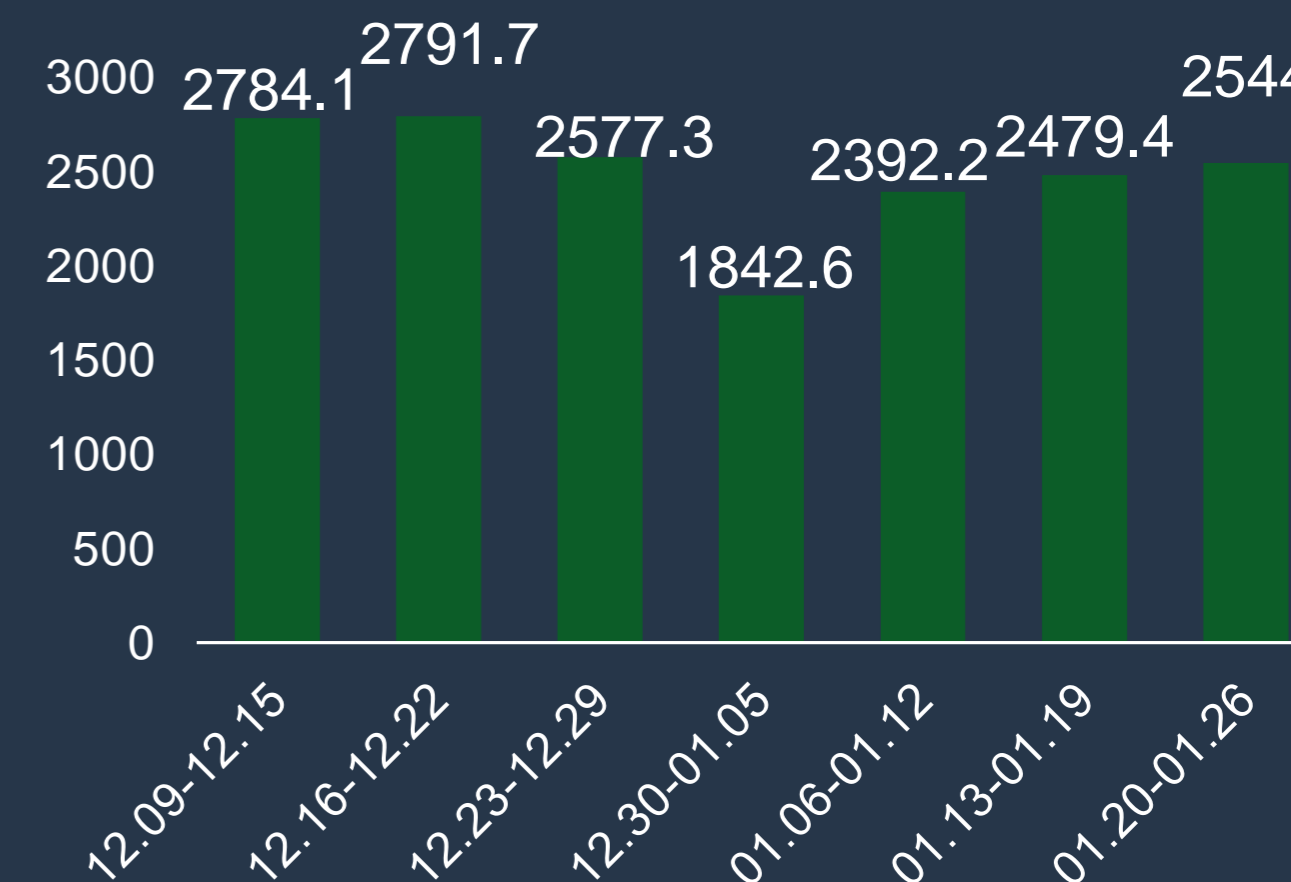
Хот хооронд /мян.зорчигч/



Улс хооронд /мян.зорчигч/



Нийслэл /мян.зорчигч/



7 хоног
36.4 мян

Оны эхнээс өссөн дүнгээр
147.9 мян

7 хоног
9.1 мян

Оны эхнээс өссөн дүнгээр
26.6 мян

7 хоног
2.5 сая

Оны эхнээс өссөн дүнгээр
6.1 сая

Өмнөх 7 хоногийн харьцуулалт
-14.7%

Өмнөх оны мөн үеийн харьцуулалт
+0.8%

Өмнөх 7 хоногийн харьцуулалт
-18.2%

Өмнөх оны мөн үеийн харьцуулалт
+9.6%

Өмнөх 7 хоногийн харьцуулалт
+2.6%

Өмнөх оны мөн үеийн харьцуулалт
-6.0%

Төмөр замын тээврийн мэдээ /Ачаа тээвэр/



7 хоног | Оны эхнээс өссөн дүнгээр

797.4 мян тн | **3.1 сая тн**

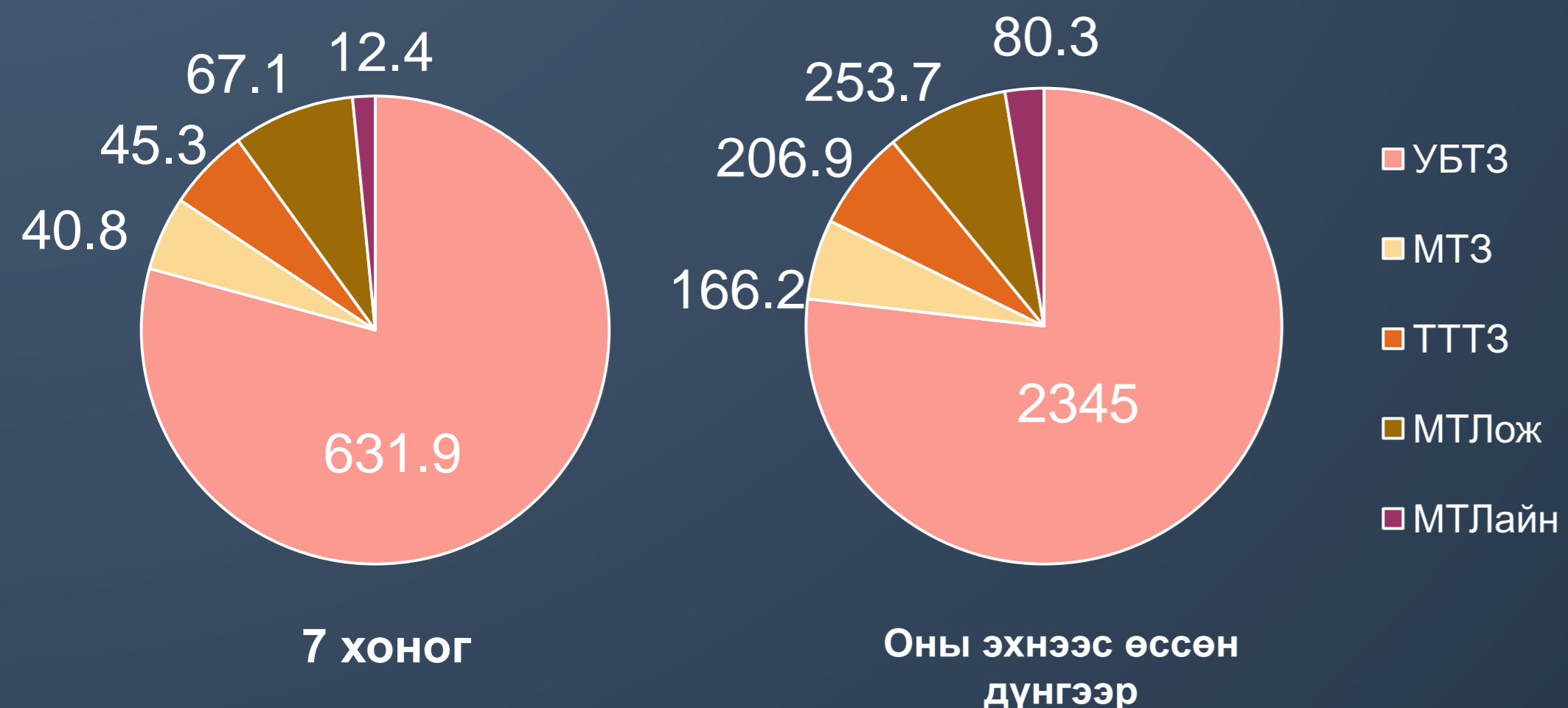
Өмнөх 7 хоногийн харьцуулалт | Өмнөх оны мөн үеийн харьцуулалт

+0.7% | **+6.1%**

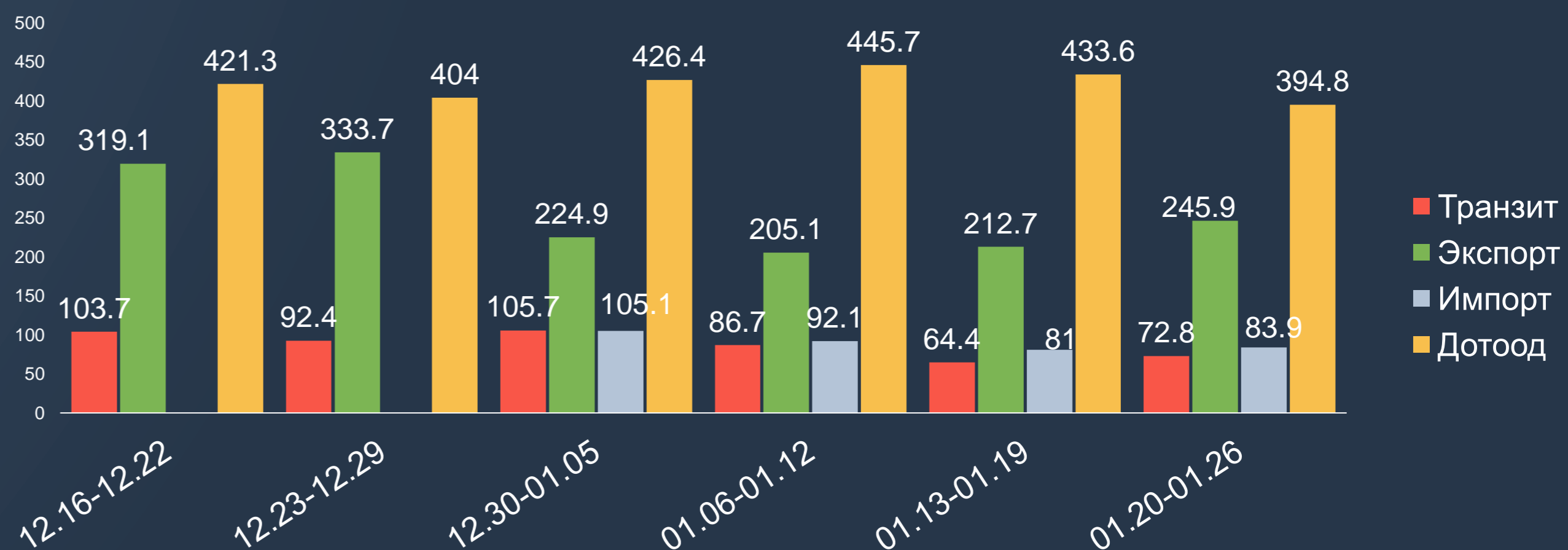
2025 оны төлөвлөгөө – 50.0 сая.тн ачаа

Биелэлт **6.1%**
Хүрэх түвшин 7.6%

Ачаа тээвэр /байгууллага, мян.тн/



Ачаа тээвэр /тээвэрлэлтийн төрөл, мян.тн/



Тяньжин боомт дахь чингэлэг

7 хоног | Өмнөх 7 хоногийн харьцуулалт

2,148 | **3,109 (-30.9%)**

Ляньюнган боомт дахь чингэлэг

7 хоног | Өмнөх 7 хоногийн харьцуулалт

- | **953 (-%)**

Далбаатай хөлөг онгоц

7 хоног | Өмнөх 7 хоногийн харьцуулалт

237 | **235 (+0.9%)**

Галт тэрэг солилцоо

Өргөн цариг | Нарийн цариг

15.1 | **6.7**

Төмөр замын тээврийн мэдээ /Зорчигч тээвэр/



7 хоног
30.8 мян

Оны эхнээс өссөн дүнгээр
138.3 мян

Өмнөх 7 хоногийн харьцуулалт
-21.7%

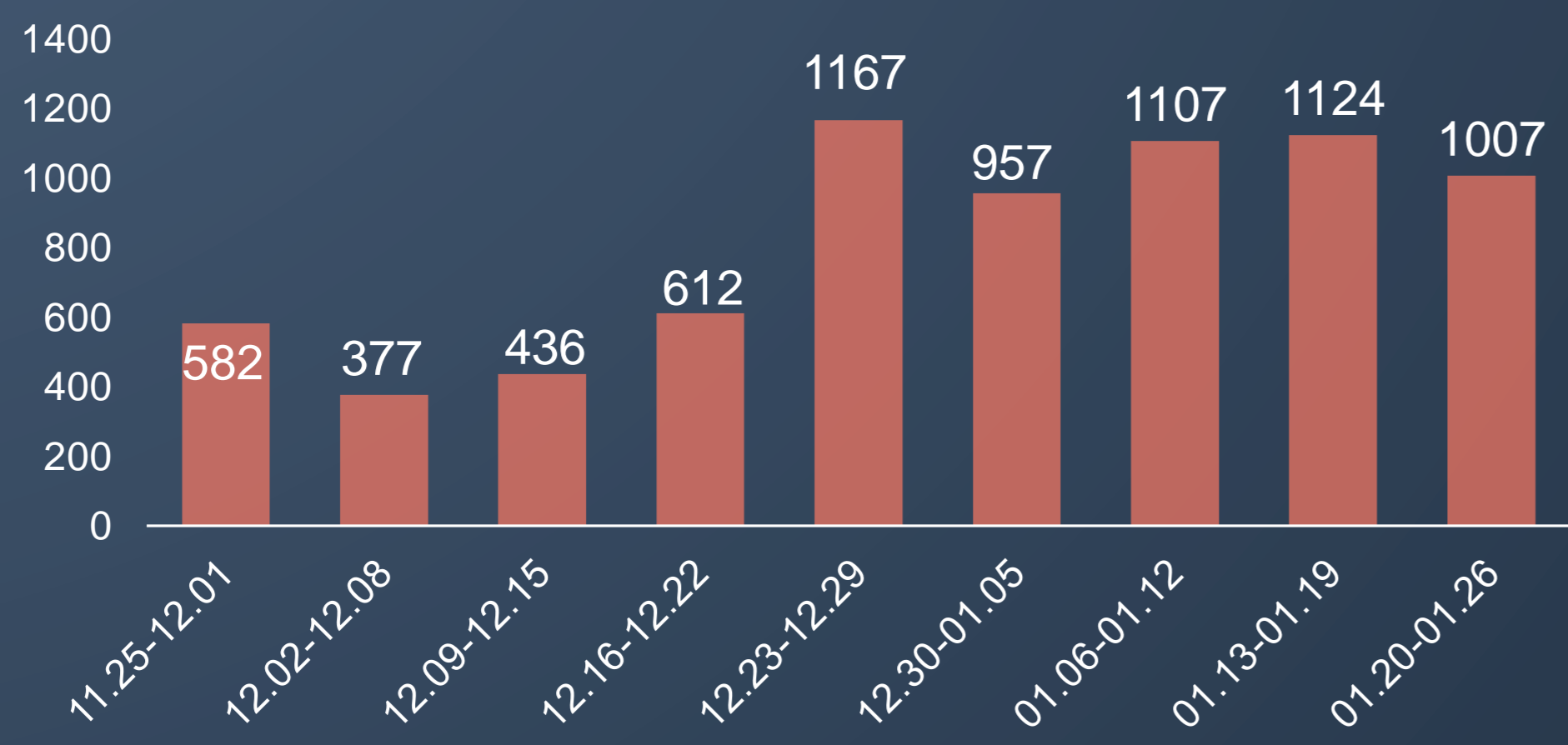
Өмнөх оны мөн үеийн харьцуулалт
+5.2%

2025 оны төлөвлөгөө – 2.5 сая.хүн

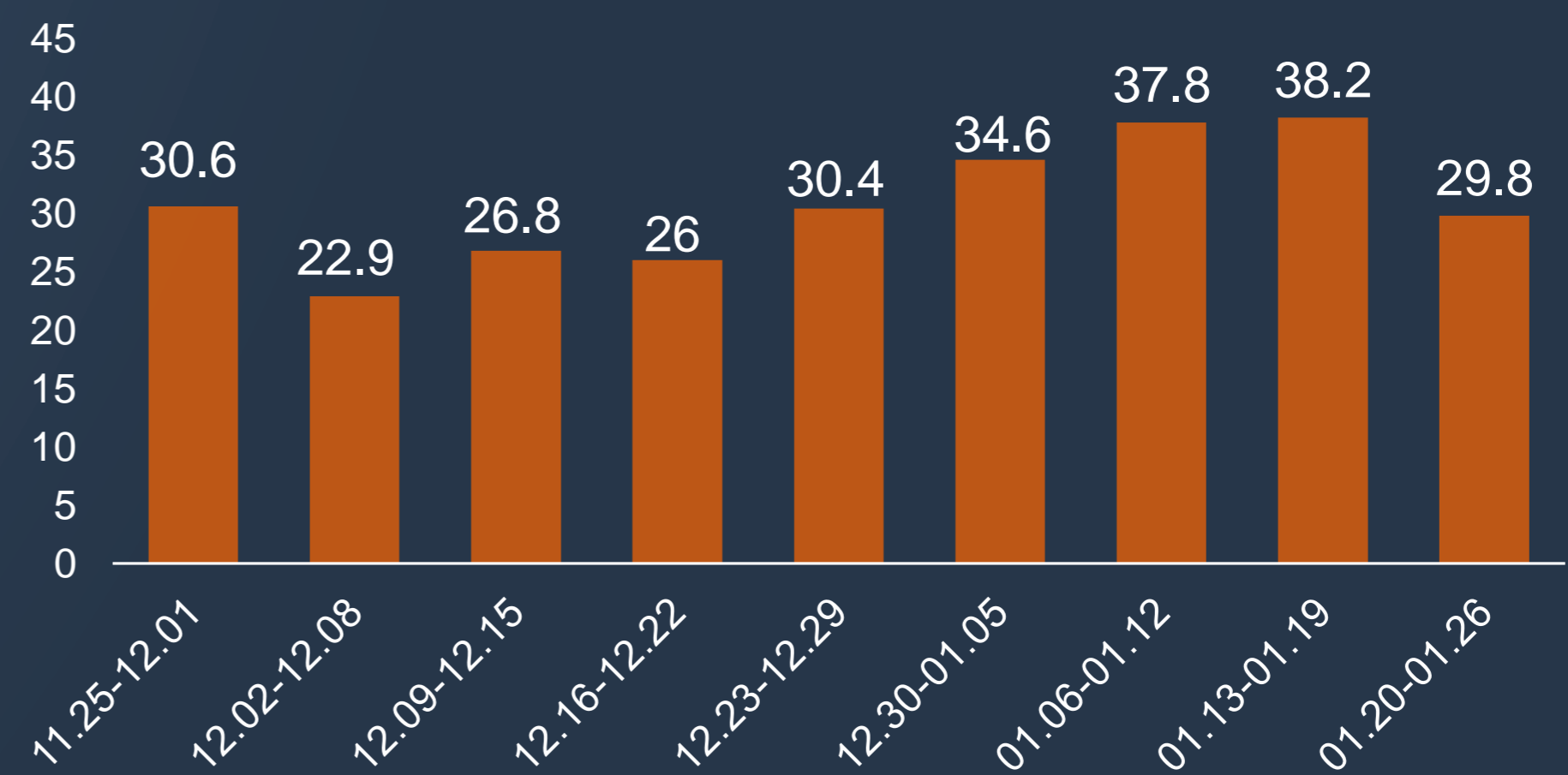
Биелэлт **5.5%**

Хүрэх түвшин 7.6%

Олон улс /зорчигч/



Орон нутаг /мян.зорчигч/



7 хоног
1,007

Оны эхнээс өссөн дүнгээр
3,923

Өмнөх 7 хоногийн харьцуулалт
-10.4%

Өмнөх оны мөн үеийн харьцуулалт
+49.2%

7 хоног
29.8 мян

Оны эхнээс өссөн дүнгээр
134.3 мян

Өмнөх 7 хоногийн харьцуулалт
-22.1%

Өмнөх оны мөн үеийн харьцуулалт
+4.3%